



www.bandeiranteslog.com.br



www.deicmar.com



www.amalog.com.br





SCHEDULE
DTA HUB PORT
IMPORTAÇÃO E EXPORTAÇÃO

Juntos somos mais fortes



DEADLINE E CARREGAMENTO IMPORTAÇÃO - PROGRAMAÇÃO BANDEIRANTES DEICMAR

SCHEDULE IMPORTAÇÃO

DEAD LINE E CARREGAMENTOS

DESTINOS	ORIGEM • SANTOS	SAÍDAS	DEAD-LINE DOCUMENTAL		CARREGAMENTO	CHEGADA
	PARANAGUÁ	QUINZENAL	5ª FEIRA	ATÉ 12h00	2ª FEIRA	3ª FEIRA
	SUAPE	QUINZENAL	4ª FEIRA	ATÉ 12h00	6ª FEIRA	4ª FEIRA
	SALVADOR	QUINZENAL	4ª FEIRA	ATÉ 12h00	6ª FEIRA	3ª FEIRA
	VITÓRIA	SEMANAL	4ª FEIRA	ATÉ 12h00	6ª FEIRA	2ª FEIRA
	RIO DE JANEIRO	SEMANAL	6ª FEIRA	ATÉ 12h00	3ª FEIRA	4ª FEIRA
	CURITIBA	QUINZENAL	5ª FEIRA	ATÉ 12h00	2ª FEIRA	3ª FEIRA
	CANOAS	SEMANAL	5ª FEIRA	ATÉ 12h00	2ª FEIRA	4ª FEIRA
	NOVO HAMBURGO	SEMANAL	5ª FEIRA	ATÉ 12h00	2ª FEIRA	4ª FEIRA
	ITAJAI	SEMANAL	5ª FEIRA	ATÉ 12h00	2ª FEIRA	3ª FEIRA
	RIO GRANDE	MENSAL	6ª FEIRA	ATÉ 12h00	3ª FEIRA	6ª FEIRA
	VARGINHA	QUINZENAL	6ª FEIRA	ATÉ 12h00	3ª FEIRA	4ª FEIRA
	CONFINS	1ª SAÍDA	6ª FEIRA	ATÉ 12h00	3ª FEIRA	4ª FEIRA
		2ª SAÍDA	3ª FEIRA	ATÉ 12h00	5ª FEIRA	6ª FEIRA
	POUSO ALEGRE	QUINZENAL	6ª FEIRA	ATÉ 12h00	3ª FEIRA	4ª FEIRA

- Dead-line Documental -> Até às 12h00 -> 48h antes do carregamento
- Assim que a DTA for registrada, a Taxa Hub será enviada automaticamente aos e-mails cadastrados na proposta.
- Deadline Pagamento -> Deadline 12h00 -> 24h antes do carregamento.



TERMINAIS DE RECEBIMENTOS DE CARGAS - IMPORTAÇÃO

PARANAGUÁ / PR

TCP

 Avenida Portuária, S/N - Porto D. Pedro II
Paranaguá - PR - CEP 83203-970

 (41) 2152-5927

 centraldeatendimento@tcp.com.br

SUAPE / PE

WILSON SONS LOGÍSTICA

 Rodovia PE-60, KM 14,5 - Gleba G
Ipojuca - PE - CEP 55590-000

 (81) 3311-3033

 Adrienne Carvalho
adrienne.carvalho@wilsonsons.com.br

SALVADOR / BA

INTERMARÍTIMA


 Avenida Oscar Pontes S/N - Águas de Meninos - Zona
Primária - Salvador - CEP 40460-130

 (71) 2202- 5500

 Juliana Silveira
juliana@intermaritima.com.br

VITÓRIA / ES

GDL LOGÍSTICA


 Rodovia BR 101, KM 280 - Porto Engenho e Rangel
Cariacica - ES - CEP 29148-680

 (27) 2121-2413

 Paulo Yin
paulo.yin@gdllogistica.com.br

RIO DE JANEIRO / RJ

ICTSI RIO BRASIL 1

 Av. Rio de Janeiro, S/N - Caju
Rio de Janeiro - RJ - CEP 20931-675

 (21) 3003-1778

 Renan
rc.rio@ictsirio.com

CURITIBA / PR

MULTILOG

 Rua José Rodrigues Pinheiro, 2595 - CIC
Curitiba - PR - CEP 81170-200

 (41) 3062-1963

 Patrícia Silva
patricia.silva@multilog.com.br




TERMINAIS DE RECEBIMENTOS DE CARGAS - IMPORTAÇÃO

CANOAS / RS

EADI BAGERS

 AV. Getúlio Vargas - 2201
Canoas - RS - CEP 92010-011

 (51) 3425-7025

 Carlos Arnez
carlos.arnez@bagergs.com.br

NOVO HAMBURGO / RS

MULTI ARMAZÉNS LTDA.

 Rua Guia Lopes, 1701 - Bairro Rondônia
Novo Hamburgo - RS - CEP 93410-340


 (51) 2126-4939

 Ramon Arnold
ramon.arnold@multiarmazens.com.br

CONFINS / MG

BH AIRPORT

Concessionária do Aeroporto Internacional de Confins S/A

 Rodovia LMG-800, km 7,9
Confins - MG - CEP 33-500-900

 (31) 99836-0836 | (31) 99653-6539

 Filipe - filipe.teixeira@bh-airport.com.br
Dardânia - dardania.leite@bh-airport.com.br

RIO GRANDE / RS

TECON RIO GRANDE

 Av. Almirante Maximiliano da Fonseca, 201 - 4ª Seção
da Barra - Rio Grande - RS - CEP 96204-040

 (53) 3234-3000 | (53) 3234-3030

 Tiara Souza
atendimento@tecon.com.br

ITAJAÍ / SC

FORTE DISTRIBUIÇÃO E LOGÍSTICA DO BRASIL LTDA

 Rodovia BR 101, Nº 4600 - KM 116,80 - Salseiros
Itajaí - SC - CEP 88311-601

 (47) 99669-4098 | (47) 3514-1557

 Felipe | Carol
comex@fortelogistica.com.br

VARGINHA / MG

PORTO SECO SUL DE MINAS

 Projetada Os, 333 - Aeroporto - Varginha - MG
CEP 37031-090

 (35) 3219-1215 | (35) 3219-1201

 Juliana Brito -
juliana.brito@portosecosuldeminas.com.br
portoseco@portosecosuldeminas.com.br



TERMINAIS DE RECEBIMENTOS DE CARGAS - IMPORTAÇÃO

POUSO ALEGRE / MG

ARMAZÉNS GERAIS DO SUL DAS GERAIS S.A.

 Rodovia Fernão Dias BR 381, s/nº - Km 848
Ipiranga - Pouso Alegre - MG

 (35) 3423-3892

 comercial@diapousoalegre.com.br



DEADLINE E CARREGAMENTO EXPORTAÇÃO - PROGRAMAÇÃO BANDEIRANTES DEICMAR

SCHEDULE EXPORTAÇÃO

DEAD LINE E CARREGAMENTOS

DESTINO • SANTOS		SAÍDAS	DEAD-LINE DOCUMENTAL		CARREGAMENTO	CHEGADA
ORIGEM	SUAPE	MENSAL	3ª FEIRA	ATÉ 12h00	4ª FEIRA	2ª FEIRA
	CONFINs	SEMANAL	3ª FEIRA	ATÉ 12h00	4ª FEIRA	5ª FEIRA
	CURITIBA	SEMANAL	3ª FEIRA	ATÉ 12h00	4ª FEIRA	5ª FEIRA
	CANOAS	1ª SAÍDA	3ª FEIRA	ATÉ 12h00	4ª FEIRA	6ª FEIRA
		2ª SAÍDA	6ª FEIRA	ATÉ 12h00	2ª FEIRA	4ª FEIRA
	ITAJAÍ	1ª SAÍDA	6ª FEIRA	ATÉ 12h00	2ª FEIRA	3ª FEIRA
		2ª SAÍDA	3ª FEIRA	ATÉ 12h00	4ª FEIRA	5ª FEIRA
	SALVADOR	MENSAL	2ª FEIRA	ATÉ 12h00	4ª FEIRA	SÁBADO
	RIO DE JANEIRO	SEMANAL	4ª FEIRA	ATÉ 12h00	5ª FEIRA	6ª FEIRA

• Documentação pendente – Deverá ser regularizada até 24h antes do carregamento (até às 14h00)



TERMINAIS DE RECEBIMENTOS DE CARGAS - EXPORTAÇÃO

CURITIBA / PR

NATIVA TRANSPORTES

 Rua Edvino Antonio Deboni, 225 - Fazendinha
Armazém Nº 35 - Condomínio Industrial Linhão
Curitiba - PR - CEP 81330-600

 (41) 3053-7771


 comercial@nativatransportes.com.br

10 dias livres – excedentes são cobrados direto do exportador/despachante

ITAJAÍ / SC

CARGOLOG SOLUÇÕES LOGÍSTICAS

 Rodovia Jorge Lacerda, nº 1789 - Espinheiros
Itajaí - SC - CEP 88317-100

 (47) 3346-3166

 Jacintho - jacintho@cargologltda.com.br;
gelson@cargologltda.com.br//bruna.bertoluci@cargolo
gltda.com.br // marcio.vieira@cargologltda.com.br

10 dias livres – excedentes são cobrados direto do exportador/despachante

CANOAS / RS

CARGOLOG SOLUÇÕES LOGÍSTICAS

 Rua Antonio Frederico Ozanan, 555 Pav. 10
São Luiz - Canoas - RS - CEP 92420-360

 (51) 2102-0800

 Gelson - gelson@cargologltda.com.br;
coletas@cargologltda.com.br


10 dias livres – excedentes são cobrados direto do exportador/despachante

RIO DE JANEIRO / RJ

ICTSI RIO BRASIL

 Rua General Gurjão, 105 - Caju
Rio de Janeiro - RJ - CEP 20931-040


 (21) 3233-8105

 Helaine Figueiredo - rc.rio@ictsirio.com
presencadecarga.rede@ictsirio.com;
gendamento.redex@ictsirio.com

10 dias livres – excedentes são cobrados direto do exportador/despachante

SALVADOR / BA

TPC

 Acesso B, 552 - Quadra 3 - Lotes 1 a 11 - Parque Industrial
CIA/Sul - Simões Filho - Bahia - BA - CEP 43700-000

 (71) 2106-7287

 Claudia - claudia.santos@grupotpc.com;
exportacao.cia@grupotpc.com;

05 dias livres – excedentes são cobrados direto do exportador/despachante

SUAPE / PE

WILSON SONS LOGÍSTICA

 Rodovia PE-60, KM 14,5 - Gleba G
Ipojuca - PE - CEP 55590-000

 (81) 3311-3033

 Aline
atendimento.suape@wilsonsons.com.br

10 dias livres – excedentes são cobrados direto do exportador/despachante




TERMINAIS DE RECEBIMENTOS DE CARGAS - EXPORTAÇÃO


CONFINS / MG

BH AIRPORT

Concessionária do Aeroporto Internacional de Confins S/A

 Rodovia LMG-800, km 7,9
Confins – MG – CEP 33-500-900

 (31) 99836-0836 | (31) 99653-6539

 Filipe - filipe.teixeira@bh-airport.com.br
Dardânia - dardania.leite@bh-airport.com.br

10 dias livres – excedentes são cobrados direto do exportador/despachante



www.bandeiranteslog.com.br



www.deicmar.com



www.amalog.com.br

